



PREFEITURA DE  
**SARANDI** | **CONSTRUINDO  
UMA NOVA  
HISTÓRIA**



**Secretaria de Assistência Social**

Fone: (44)3288-5401 - Rua Taí, 828 - Centro - CEP: 87111-130 - Sarandi - PR

Email: [sas@sarandi.pr.gov.br](mailto:sas@sarandi.pr.gov.br) - Site: [www.sarandi.pr.gov.br](http://www.sarandi.pr.gov.br)

# **DIAGNÓSTICO SOCIOTERRITORIAL DA POLÍTICA DE ASSISTÊNCIA SOCIAL 2022**

**SARANDI-PR**

**2023**



PREFEITURA DE  
**SARANDI**

CONSTRUINDO  
UMA NOVA  
HISTÓRIA



## Secretaria de Assistência Social

Fone: (44)3288-5401 - Rua Taí, 828 - Centro - CEP: 87111-130 - Sarandi - PR

Email: [sas@sarandi.pr.gov.br](mailto:sas@sarandi.pr.gov.br) - Site: [www.sarandi.pr.gov.br](http://www.sarandi.pr.gov.br)

### EQUIPE DE ELABORAÇÃO

Secretaria Municipal de Assistência Social

Vigilância Socioassistencial

Hellen de Jesus Pereira (Assistente Social)

Francisca Maria da Silva (Assistente Social)

Ivonete da Silva Marcolino (Auxiliar Administrativo)

Lívia Fernanda Alves Bianquini da Cruz (Estagiária de Serviço Social)



PREFEITURA DE  
**SARANDI**

CONSTRUINDO  
UMA NOVA  
HISTÓRIA



## Secretaria de Assistência Social

Fone: (44)3288-5401 - Rua Taí, 828 - Centro - CEP: 87111-130 - Sarandi - PR

Email: [sas@sarandi.pr.gov.br](mailto:sas@sarandi.pr.gov.br) - Site: [www.sarandi.pr.gov.br](http://www.sarandi.pr.gov.br)

### JUSTIFICATIVA

O Diagnóstico de Vigilância Socioterritorial está sendo implementada no Município de Sarandi/PR desde o mês de Julho do ano de 2022, por meio do Serviço de Vigilância Socioassistencial, é um serviço contínuo e permanente vinculado à Gestão do Sistema Único de Assistência Social (GESUAS). Cabe destacar que está *em construção* o Diagnóstico da Rede de Serviços Socioassistencial e Intersetorial, visto as demandas solicitadas pelos órgãos competentes. Será apresentado aqui, a demografia territorial do Município de Sarandi, área de unidade territorial, população, pirâmide etária, salário médio mensal dos trabalhadores formais, educação, economia, saúde, saneamento básico e progressão da população urbana e rural.



PREFEITURA DE  
**SARANDI**

CONSTRUINDO  
UMA NOVA  
HISTÓRIA



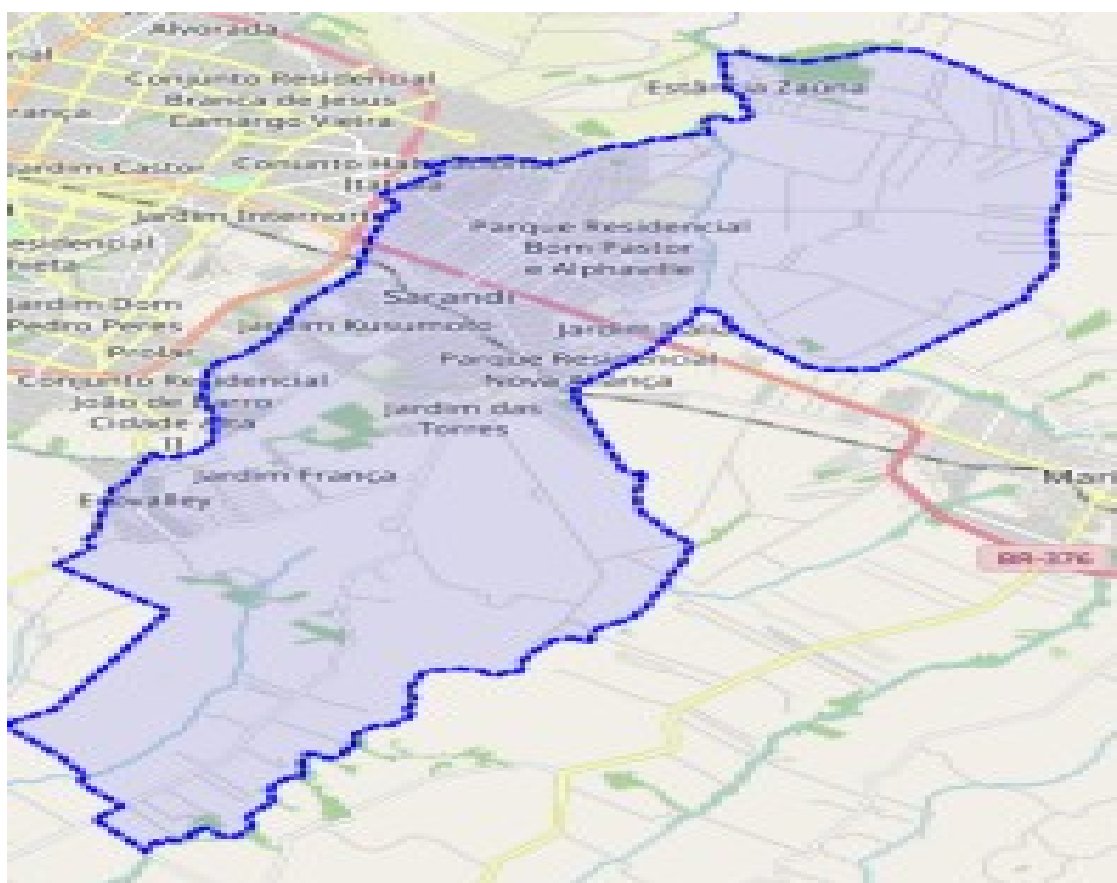
## Secretaria de Assistência Social

Fone: (44)3288-5401 - Rua Taí, 828 - Centro - CEP: 87111-130 - Sarandi - PR

Email: sas@sarandi.pr.gov.br - Site: www.sarandi.pr.gov.br

### I. Diagnóstico Socioterritorial

Mapa 1 – Município de Sarandi



**Fonte:** Infraestrutura Nacional de Dados Espaciais (2023)

O Município de Sarandi é localizado no norte do estado do Paraná, fundado em 14/10/1981. Segundo o IBGE a área total do município é de 103,501km<sup>2</sup> e sua densidade demográfica é de 800,74 habitantes/km<sup>2</sup>.

Este Distrito foi criado com a denominação de Sarandi pela Lei Municipal N<sup>o</sup>. 53, de 21/12/1954, subordinado ao Município de Marialva.



PREFEITURA DE  
**SARANDI**

CONSTRUINDO  
UMA NOVA  
HISTÓRIA



## Secretaria de Assistência Social

Fone: (44)3288-5401 - Rua Taí, 828 - Centro - CEP: 87111-130 - Sarandi - PR

Email: [sas@sarandi.pr.gov.br](mailto:sas@sarandi.pr.gov.br) - Site: [www.sarandi.pr.gov.br](http://www.sarandi.pr.gov.br)

Em divisão territorial datada de 01/07/1955 o distrito de Sarandi figura no município de Marialva. Assim permanecendo em divisão territorial datada de 01/01/1979. Elevado à categoria de município com a denominação de Sarandi pela Lei Estadual Nº. 7.502, de 14/10/1981, sendo desmembrado do município de Marialva.

O Município de Sarandi comparada a outros municípios do Brasil é a 5115º em cidade de extensão territorial e ocupa a 5570º posição segundo o IBGE. Em relação à posição comparada ao Estado do Paraná ocupa a 399º posição, o município de Sarandi ocupa a 388º. Na região geográfica imediata, em 23º posição, a cidade de Sarandi ocupa a 20º posição. Contudo, Sarandi em extensão territorial é a décima primeira menor cidade do Estado do Paraná.



PREFEITURA DE  
**SARANDI**

CONSTRUINDO  
UMA NOVA  
HISTÓRIA



## Secretaria de Assistência Social

Fone: (44)3288-5401 - Rua Taí, 828 - Centro - CEP: 87111-130 - Sarandi - PR

Email: sas@sarandi.pr.gov.br - Site: www.sarandi.pr.gov.br

Mapa 2 – Representa a área de unidade territorial do Município

Área da unidade territorial

[2021]

**103,501 km<sup>2</sup>**

Comparando a outros  
municípios

No país

5570°



No Estado

399°

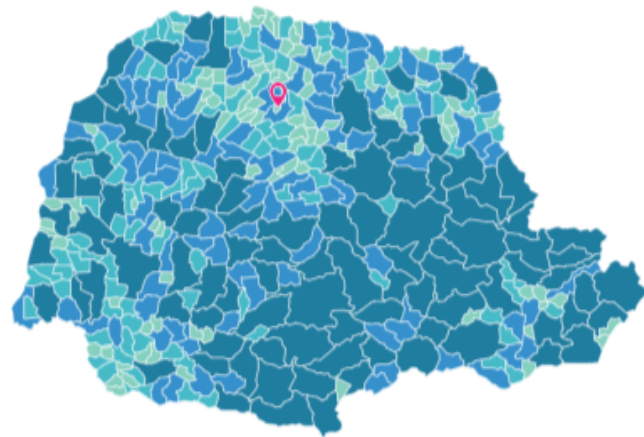


Na região geográfica imediata

23°



Área da unidade territorial



Fonte: IBGE (2023)



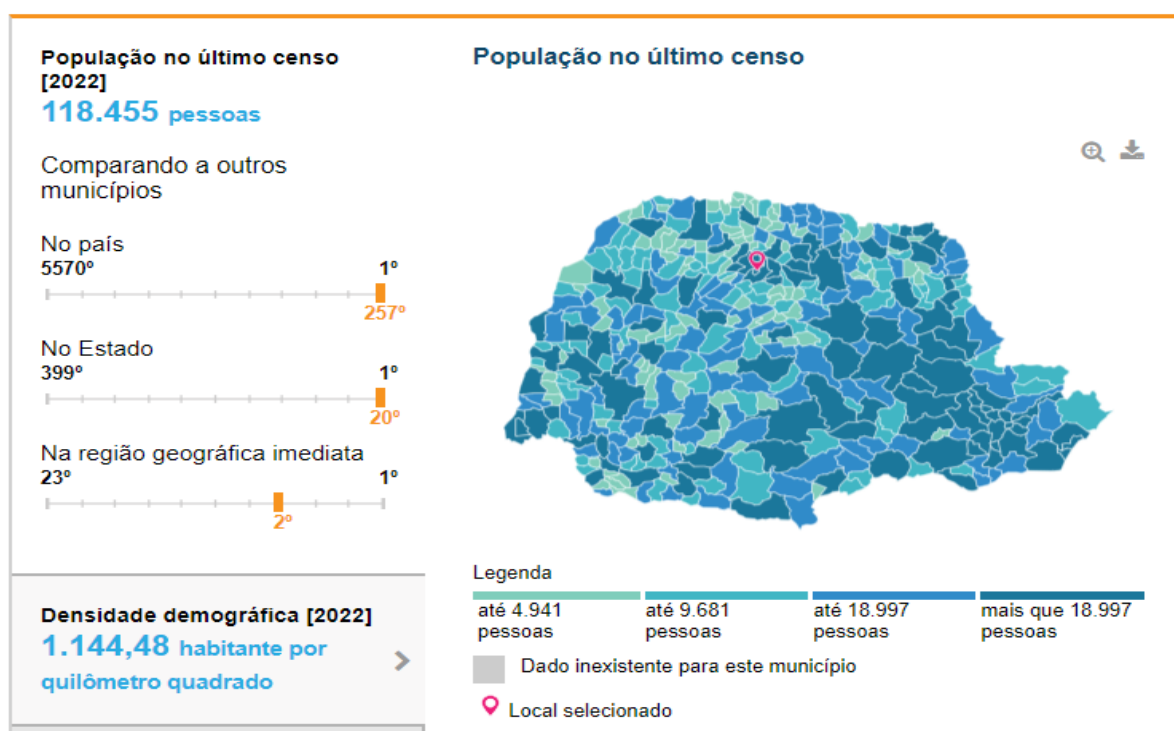
## Secretaria de Assistência Social

Fone: (44)3288-5401 - Rua Taí, 828 - Centro - CEP: 87111-130 - Sarandi - PR

Email: sas@sarandi.pr.gov.br - Site: www.sarandi.pr.gov.br

Mapa 3. Representa a população do último Censo do Município de Sarandi

### População



**Fonte:** IBGE, Censo Demográfico (2023)

Por meio dos recenseadores iniciou-se o Censo populacional em 2022 e no Ano de 2023 finalizou, contabilizando no Município de Sarandi o total de 118.455 a população atual. O quantitativo da população é essencial para que se saiba o ponto de partida, para construção de parâmetros e indicadores sociais, culturais, ambientais que indicam a evolução ou não dos municípios.

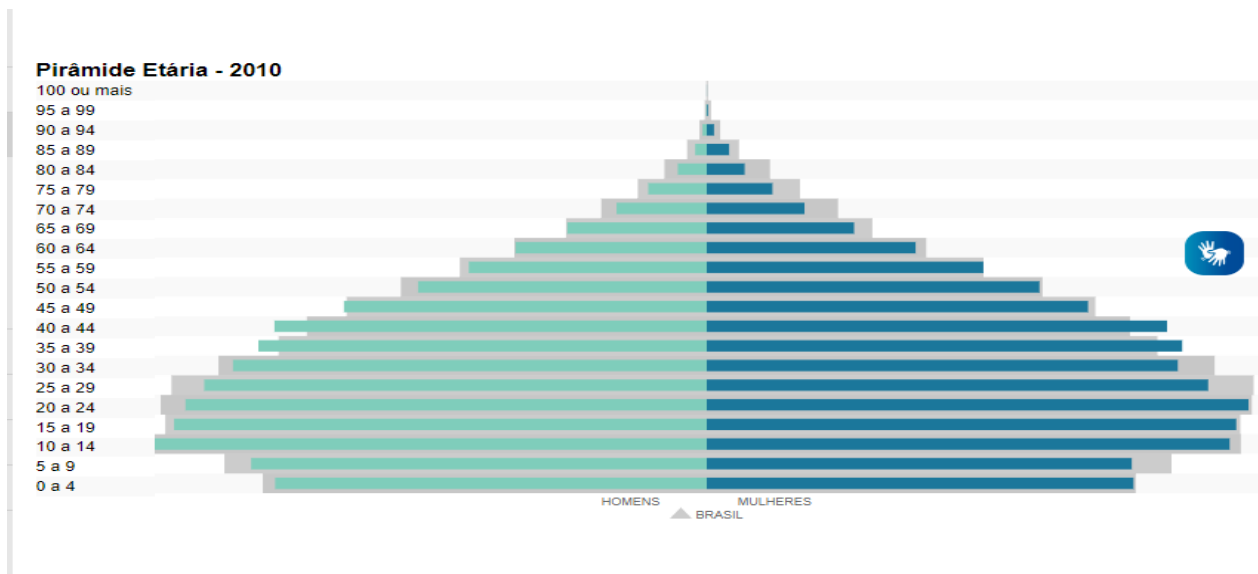


## Secretaria de Assistência Social

Fone: (44)3288-5401 - Rua Taí, 828 - Centro - CEP: 87111-130 - Sarandi - PR

Email: sas@sarandi.pr.gov.br - Site: www.sarandi.pr.gov.br

Gráfico 1. Mostra a Pirâmide Etária por gênero



Fonte: IBGE (2023)

O gráfico 1, mostra a classificação etária entre os gêneros homem e mulher, com similaridade etária. Os parâmetros etários da população jovem em detrimento das pessoas idosas, na identificação e perspectiva da política de saúde, são distintos demograficamente, ou seja crianças e adolescentes entre 0 a 15 anos são dependentes economicamente. Portanto, a população ativa corresponde à faixa etária de 15 e 65 anos de idade.

A população abaixo de 15 anos não deverá crescer entre 1990 e 2020, sendo que seus grupos etários componentes chegarão a apresentar, em alguns quinquênios do período, taxas negativas de crescimento. A população entre 15 e 65 anos crescerá acima da média global, [...] no ano 2020 ainda farão parte dela somente as gerações nascidas antes do início da queda da fecundidade. (CARVALHO, 2004, p. 11).





PREFEITURA DE  
**SARANDI**

CONSTRUINDO  
UMA NOVA  
HISTÓRIA



## Secretaria de Assistência Social

Fone: (44)3288-5401 - Rua Taí, 828 - Centro - CEP: 87111-130 - Sarandi - PR

Email: [sas@sarandi.pr.gov.br](mailto:sas@sarandi.pr.gov.br) - Site: [www.sarandi.pr.gov.br](http://www.sarandi.pr.gov.br)

Conforme o Fundo da População das Nações Unidas (UNFPA, 2022) o aumento da expectativa de vida mundial está progredindo rapidamente nos países em desenvolvimento, identificando aqueles que apresentam a maior população jovem, destaca-se o Brasil.

No período de 2015-2020 na América Latina a taxa de crescimento populacional do grupo caracterizado como pessoas idosas (acima de 60 anos de idade), se dá por diversas condições de acesso aos serviços públicos, diante disto a longevidade ocorre diante do acesso aos serviços de Nutrição, condições sanitárias, acesso a saúde, educação e bem-estar físico, social, mental e econômico.

Um outro fator que estabelece a independência, participação, realização pessoal, dignidade humana, é fomentar a saúde e bem-estar da pessoa idosa, criar ambientes favoráveis ao envelhecimento.

Conforme o IBGE (2015) aproximadamente (14%) das mulheres e (11,9%) dos homens corresponde ao mesmo grupo etário, ou seja, maiores de 60 anos de idade, cabe destacar que o maior grupo de crescimento populacional são as pessoas idosas.




## Secretaria de Assistência Social

Fone: (44)3288-5401 - Rua Taí, 828 - Centro - CEP: 87111-130 - Sarandi - PR

Email: sas@sarandi.pr.gov.br - Site: www.sarandi.pr.gov.br

Mapa 4. Ilustra o Salário Mínimo dos trabalhadores formais



Fonte: IBGE (2023)

Conforme o IBGE, em 2021, o salário médio mensal era de 2.2 salários-mínimos. A proporção dos trabalhadores formais em relação à população total era de 17.8%. Assim, considera-se que os domicílios com rendimentos mensais de até meio salário-mínimo por pessoa, tinham 30.1% da população nessas condições, o que o colocava na posição 289 de 399 dentre as cidades do estado e na posição 4650 de 5570 dentre as cidades do Brasil. (IBGE, 2023).

Portanto, a ausência de postos de trabalho contribui para o desemprego e para as desigualdades sociais, aumentando a pobreza. Na década de 1990, propondo aumentar a



PREFEITURA DE  
**SARANDI**

CONSTRUINDO  
UMA NOVA  
HISTÓRIA



## Secretaria de Assistência Social

Fone: (44)3288-5401 - Rua Taí, 828 - Centro - CEP: 87111-130 - Sarandi - PR

Email: [sas@sarandi.pr.gov.br](mailto:sas@sarandi.pr.gov.br) - Site: [www.sarandi.pr.gov.br](http://www.sarandi.pr.gov.br)

oferta de emprego nos países periféricos, fez-se necessário uma política governamental (salário-mínimo, Fundo de Amparo ao Trabalhador – FAT, entre outros) para estruturar o Sistema Público de Emprego, possibilitando a assistência e formação aos desempregados (COHN, 1995).

A pobreza, a exclusão social e a ausência de oportunidades de emprego impõem desafios que devem ser enfrentados com a efetivação de políticas públicas.



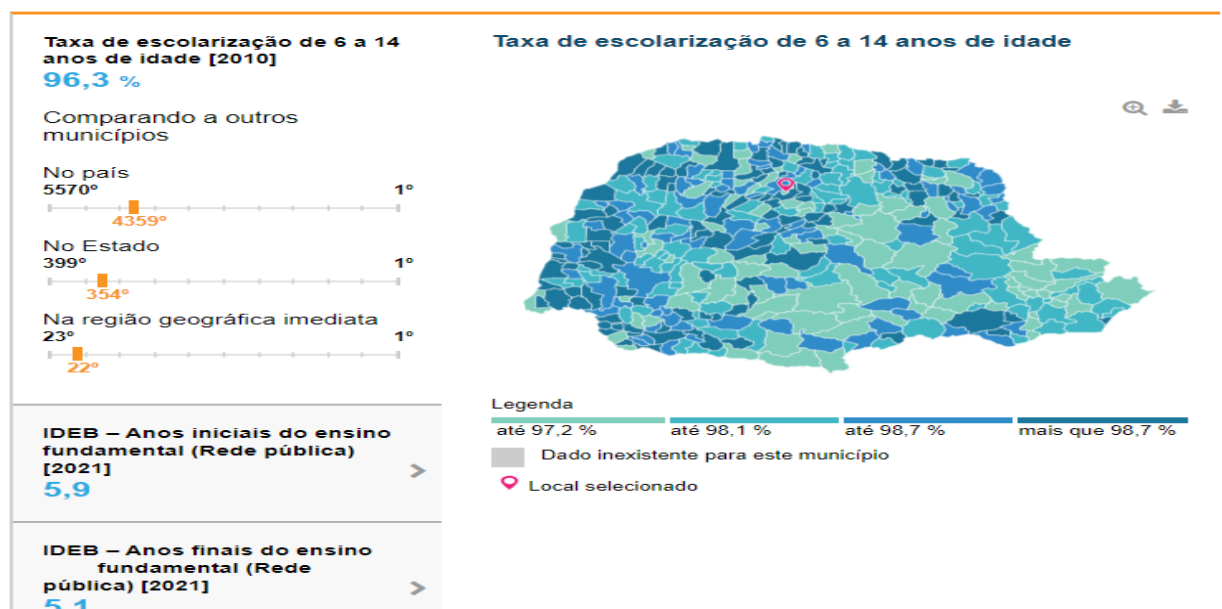
## Secretaria de Assistência Social

Fone: (44)3288-5401 - Rua Taí, 828 - Centro - CEP: 87111-130 - Sarandi - PR

Email: sas@sarandi.pr.gov.br - Site: www.sarandi.pr.gov.br

Mapa 5. Ilustra a Educação, taxa de escolarização, Índice do Desenvolvimento da Educação Básica (IDEB) Anos Iniciais e Finais

### Educação



Fonte: IBGE (2023)

Conforme o Mapa 5, a taxa de escolarização na faixa etária de 06 a 14 anos, obteve um percentual de (96%). Esta inclusão educacional por meio das matrículas efetivadas, representa uma frequência significativa na modalidade da Educação Infantil, Ensino Fundamental e Ensino Médio na Rede Pública.

Conforme o Censo do Ano de (2021) o Índice de Desenvolvimento da Educação Básica nos anos iniciais no Ensino Fundamental na Rede Pública corresponde a (5,9), já referente aos Anos finais corresponde a (5,1). Com relação às matrículas no Ensino Fundamental foram um total de (11.705), já as matrículas no Ensino Médio foram (2.647).



PREFEITURA DE  
**SARANDI**

CONSTRUINDO  
UMA NOVA  
HISTÓRIA



## Secretaria de Assistência Social

Fone: (44)3288-5401 - Rua Taí, 828 - Centro - CEP: 87111-130 - Sarandi - PR

Email: [sas@sarandi.pr.gov.br](mailto:sas@sarandi.pr.gov.br) - Site: [www.sarandi.pr.gov.br](http://www.sarandi.pr.gov.br)

Com relação ao total de Docentes no Ensino Fundamental foram 593, e no Ensino Médio foram o total de 225.

Cabe destacar que a quantidade de Estabelecimento de Ensino Fundamental (Escolas Municipais) são 28 e 09 Colégios Estaduais.

A Constituição Federal de 1988 e conforme a Lei de Diretrizes e Bases da Educação Nacional (LDB), a Lei Nº. 9.394/1996, a Educação é um direito fundamental no âmbito social, econômico, cultural, político e econômico, tem como objetivo garantir a todos a oportunidade de acessar as instituições escolares, em idade própria, logo, o público atendido ou prioritário, crianças, adolescentes, jovens, adultos, pessoas idosas, pessoas com deficiência, garante o aprendizado para exercer sua cidadania e inclusão no mundo do trabalho, estes desafios e complexidade, contribui para as desigualdades educacionais socioeconômicas, de gênero, cor, raça e território. (LDB, 1996).




## Secretaria de Assistência Social

Fone: (44)3288-5401 - Rua Taí, 828 - Centro - CEP: 87111-130 - Sarandi - PR

Email: sas@sarandi.pr.gov.br - Site: www.sarandi.pr.gov.br

Mapa 6. Mostra a economia, o produto interno bruto per capita, e receitas de fontes externas e despesas

### Economia



Fonte: IBGE (2023)

O Mapa 6, representa o Produto Interno Bruto (PIB) gerado por meio da economia local do Município de Sarandi correspondente a R\$18.509,59 (PIB/2020). O percentual de receitas de fontes externas corresponde a R\$217.297,737 – já as despesas desempenhadas correspondem a R\$177.788,87 e as fontes 67,6%. Cabe destacar que o índice de Desenvolvimento Humano (2010) permanece em 0,695.

O Índice de Desenvolvimento Humano Municipal (IDHM), possui indicadores com três dimensões para identificar a longevidade, educação e renda.

Em Dezembro do Ano de 2022 foi realizado o 50º Encontro Nacional de Economia, tendo como organizadores a Associação Nacional dos Centros de Pós-Graduação em



PREFEITURA DE  
**SARANDI**

CONSTRUINDO  
UMA NOVA  
HISTÓRIA



## Secretaria de Assistência Social

Fone: (44)3288-5401 - Rua Taí, 828 - Centro - CEP: 87111-130 - Sarandi - PR

Email: [sas@sarandi.pr.gov.br](mailto:sas@sarandi.pr.gov.br) - Site: [www.sarandi.pr.gov.br](http://www.sarandi.pr.gov.br)

Economia (ANPEC). O objetivo deste evento foi promover intercâmbio entre os economistas e profissionais de áreas afins.

O Programa das Nações Unidas para o Desenvolvimento (PNUD), participou do Eixo “Desenvolvimento Humano no Brasil 2012-2021”, visto que esta temática está nas metas da Agenda 2030 – Objetivos do Desenvolvimento Sustentável (ODS). No ano de 2020 e 2021 o Mundo passou por uma crise sistêmica, a Pandemia-19 ocasionada pelo Coronavírus (Sars-Cov-2), regrediu o IDH em escala global, este impacto retrocedeu as dimensões de longevidade, educação e renda, aumentando as desigualdades sociais. (PNUD, 2022).



## Secretaria de Assistência Social


Fone: (44)3288-5401 - Rua Taí, 828 - Centro - CEP: 87111-130 - Sarandi - PR

Email: sas@sarandi.pr.gov.br - Site: www.sarandi.pr.gov.br

### Mapa 7. Mostra sobre a taxa de mortalidade infantil referente ao Ano de 2020

#### Saúde

A taxa de mortalidade infantil média na cidade é de 10,78 para 1.000 nascidos vivos. As internações devido a diarreias são de 0,5 para cada 1.000 habitantes. Comparado com todos os municípios do estado, fica nas posições 151 de 399 e 282 de 399, respectivamente. Quando comparado a cidades do Brasil todo, essas posições são de 2593 de 5570 e 3330 de 5570, respectivamente.



Fonte: IBGE (2023)

Desde 2018, a mobilização por meio de campanhas educativas, informativas, orientativas e de acesso à saúde da mulher, instituída pelo Ministério da Saúde, na perspectiva de combater e minimizar a mortalidade infantil e também a mortalidade materna, vem se fortalecendo. Esta mobilização de redução de mortalidade materna, faz parte das metas dos Objetivos do Desenvolvimento Sustentável (ODS), um compromisso internacional assumido pelo Brasil até 2030. (BRASIL, 2018)





PREFEITURA DE  
**SARANDI**

CONSTRUINDO  
UMA NOVA  
HISTÓRIA



## Secretaria de Assistência Social

Fone: (44)3288-5401 - Rua Taí, 828 - Centro - CEP: 87111-130 - Sarandi - PR

Email: [sas@sarandi.pr.gov.br](mailto:sas@sarandi.pr.gov.br) - Site: [www.sarandi.pr.gov.br](http://www.sarandi.pr.gov.br)

A taxa de natalidade e fecundidade vem diminuindo significativamente nas últimas décadas por diversos fatores estruturais, econômicos, culturais, sociais, ambientais, de saúde e educação, logo, necessitando uma reflexão e mudanças de valores éticos e morais entre os gêneros.

A busca ativa e a classificação adequada de alto risco das gestantes, e a realização de palestras, informações e orientações educativas, contribui para a prática da prevenção, promoção e recuperação à saúde, evitando a morte de recém-nascidos como asfixia e inalação do conteúdo gástrico. Desta forma, o Plano Municipal de Saúde e o Planejamento Anual das Unidades Básicas de Saúde (UBS), devem ser administrados recursos e formação continuada aos profissionais de saúde. (PMS, 2022).

De acordo com o Plano Municipal de Saúde do Município de Sarandi, um indicador da qualidade de vida, é a Taxa de Mortalidade Infantil (TMI), este fator reflete na qualidade dos serviços de saúde prestados, como: moradia, alimentação, salário, atenção básica à saúde e os fatores socioeconômicos, ambientais, estruturais e a reprodução social. (PMS, 2022).

Em 2006, o Conselho Nacional de Saúde (CNS), aprova o Pacto entre os gestores do Sistema Único de Saúde (SUS), na qual os Municípios devem garantir a integralidade das ações de prevenção, promoção e recuperação da saúde, no seu contexto familiar, social e do trabalho. Conforme regulamentado pelo Sistema de Planejamento do SUS (PlanejaSUS) regulamentado pela Portaria GM N°. 3085/06 e Portaria GM N°. 3332/06, preconiza que o Plano de Saúde é um instrumento de gestão contendo objetivos, diretrizes e metas.



PREFEITURA DE  
**SARANDI**

CONSTRUINDO  
UMA NOVA  
HISTÓRIA

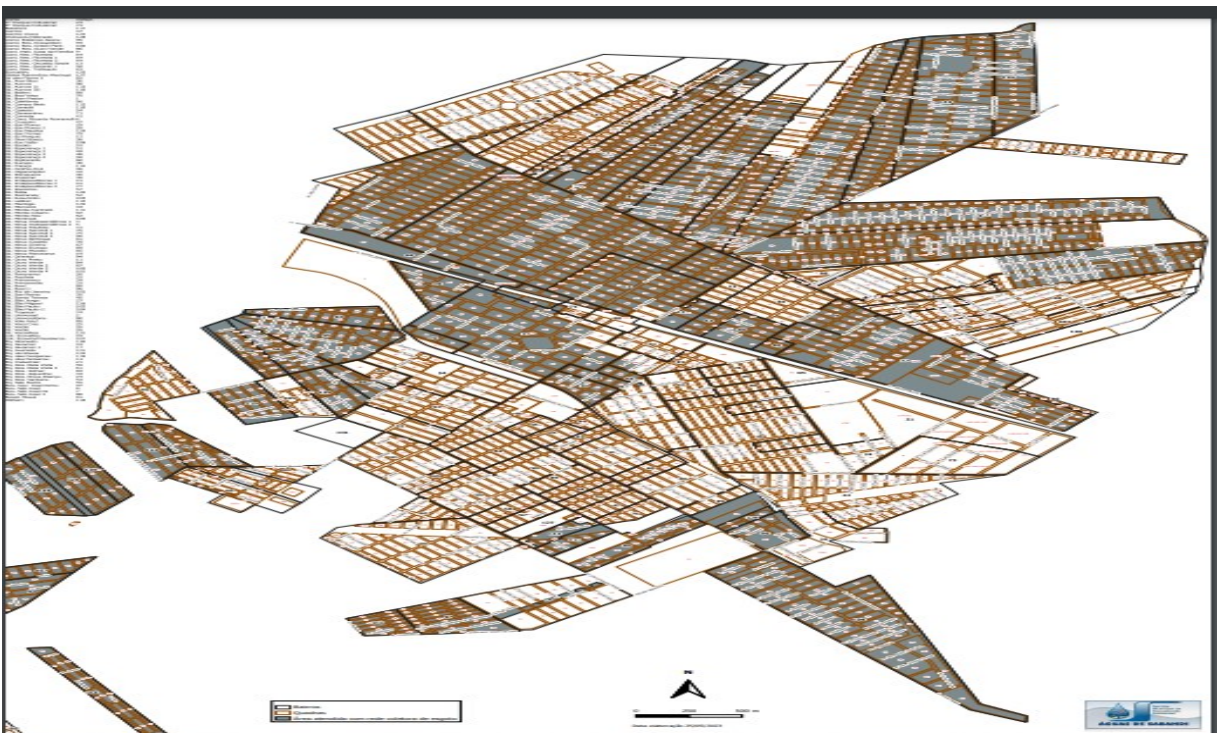


## Secretaria de Assistência Social

Fone: (44)3288-5401 - Rua Taí, 828 - Centro - CEP: 87111-130 - Sarandi - PR

Email: sas@sarandi.pr.gov.br - Site: www.sarandi.pr.gov.br

Mapa 8. Refere-se ao Saneamento Básico do Município de Sarandi – Serviço Municipal de Saneamento Ambiental (SMSA) - Autarquia Águas de Sarandi



**Fonte:** Autarquia Águas de Sarandi (2023)

O Censo do Ano de (2010) com relação ao Esgotamento sanitário adequado é de (9%), arborização de vias públicas corresponde a (96,4%), a urbanização de vias públicas corresponde a (31,7%), já com relação a população exposta ao risco não teve dados.

O Mapa 8, representa o saneamento básico, ao referenciar a saúde, não se pode excluir fatores importantes como o saneamento básico, por meio deste promove o bem-estar da saúde física e mental, além de melhorar a qualidade de vida para a população,



PREFEITURA DE  
**SARANDI**

CONSTRUINDO  
UMA NOVA  
HISTÓRIA



## Secretaria de Assistência Social

Fone: (44)3288-5401 - Rua Taí, 828 - Centro - CEP: 87111-130 - Sarandi - PR

Email: [sas@sarandi.pr.gov.br](mailto:sas@sarandi.pr.gov.br) - Site: [www.sarandi.pr.gov.br](http://www.sarandi.pr.gov.br)

garantindo o direito à infraestrutura essencial para a prevenção, promoção e recuperação da saúde. Cabe destacar que a área sinalizada na cor cinza, foram atendidas com a rede de esgoto.

O Serviço Municipal de Saneamento Ambiental (SMSA), segue os padrões de potabilidade estabelecidos pela Portaria de Consolidação Nº. 5 de 28 de Setembro de 2017 do Ministério da Saúde, que preconiza as normas sobre as ações e serviços de Saúde do Sistema Único de Saúde.

A Autarquia Municipal fornece a água tratada à população do Município de Sarandi, o Relatório Mensal visa garantir o direito à informação sobre a qualidade da água potável, assim, o sistema de abastecimento público é constituído das seguintes etapas: Captação: processo para coletar a água bruta no manancial; Desinfecção: processo no qual se usa cloro ou outro método para eliminar bactérias; os produtos químicos que a Autarquia utiliza são os mais comuns e universalmente empregados no tratamento de água; Reservação: processo de armazenamento (reservatórios); Distribuição: processo de distribuição, por meio de interligação de tubos, da água para a cidade.(SMSA, 2022).

Assim, a equipe técnica da SMSA analisa todos os produtos químicos utilizados para o tratamento da água. A qualidade da água distribuída é verificada através de amostras coletadas diariamente em pontos estratégicos da rede, para atender o número mínimo de amostragem exigido pela Portaria de Consolidação nº 5/2017 do Ministério da Saúde. Os Parâmetros analisados são: Microbiológicos, Físico-Químicos (inorgânicos, orgânicos e agrotóxicos, turbidez, cor, pH, Cloro residual livre, outros elementos orgânicos e inorgânicos e agrotóxicos).



PREFEITURA DE  
**SARANDI**

CONSTRUINDO  
UMA NOVA  
HISTÓRIA



## Secretaria de Assistência Social

Fone: (44)3288-5401 - Rua Taí, 828 - Centro - CEP: 87111-130 - Sarandi - PR

Email: [sas@sarandi.pr.gov.br](mailto:sas@sarandi.pr.gov.br) - Site: [www.sarandi.pr.gov.br](http://www.sarandi.pr.gov.br)

O Serviço Municipal de Saneamento Ambiental (SMSA) possui Estação de Tratamento de Águas Residuais (ETAR), é uma infraestrutura que realiza o tratamento de águas residuais domésticas, industriais, sanitários, que são escoadas para o mar ou rio, dentro de um padrão de poluição aceitável por meio de um emissário conforme o Plano Municipal de Saneamento Básico Lei Nº. 1.650/2009. Além do tratamento realizado na Estação de Tratamento de Esgoto (ETE), esta água é devolvida de forma responsável ao meio ambiente evitando impacto ambiental. (SMSA, 2022)



## Secretaria de Assistência Social

Fone: (44)3288-5401 - Rua Taí, 828 - Centro - CEP: 87111-130 - Sarandi - PR

Email: sas@sarandi.pr.gov.br - Site: www.sarandi.pr.gov.br

Tabela 2. Demonstra a progressão populacional entre os anos de 1991 a 2010

Territorialidades	População rural Censo	População rural Censo	População rural Censo	População urbana Censo	População urbana Censo	População urbana Censo
	1991	2000	2010	1991	2000	2010
Brasil	35.834.485	31.844.926	29.830.007	110.990.990	137.953.959	160.925.792
Sarandi (PR)	1.773	1.929	701	46.208	69.493	82.146

**Fonte:** Atlas Brasil (2023)

A tabela 2, demonstra a progressão populacional entre 1991 e 2020 utilizando como parâmetro para 2023 a estimativa populacional do IBGE e o percentual da população urbana e rural do Censo de 1991 e 2010, para atingir um parâmetro foi realizada uma estimativa de crescimento da população urbana e o decréscimo da população rural.

O comparativo do ano de 1991 a 2010 da população rural foi de 1.773 a 701 pessoas, ou seja, houve uma migração rural para os Centros Urbanos. Este dado se dá por diversos fatores, ausência efetiva de políticas públicas de incentivo a permanência, produção e geração de renda por meio da Agricultura Familiar, pequenos produtores de diversas culturas (grãos, hortaliças, piscicultura, apicultura, agricultura, suinocultura, avicultura entre outros).

Já no comparativo de 1991 a 2010 da população urbana foi possível identificar por meio da tabela supracitada, um crescimento populacional significativo da migração rural diante de fatores estruturais, econômicos, sociais e ambientais.



PREFEITURA DE  
**SARANDI**

CONSTRUINDO  
UMA NOVA  
HISTÓRIA



## Secretaria de Assistência Social

Fone: (44)3288-5401 - Rua Taí, 828 - Centro - CEP: 87111-130 - Sarandi - PR

Email: sas@sarandi.pr.gov.br - Site: www.sarandi.pr.gov.br

### Referências Bibliográficas

BRASIL, **Ministério do Desenvolvimento Social**. Norma Operacional Básica do SUAS – NOB/SUAS. Brasília: MDS, 2012.

BRASIL, **Programa das Nações Unidas para o Desenvolvimento**. (PNUD). Disponível em: <https://www.undp.org/pt/brazil>. Acesso em 05 Jul. de 2023.

COHN, Amélia. **Políticas sociais e pobreza no Brasil**. Planejamento e Políticas Públicas, Rio de Janeiro, n. 12, p. 1-19, jun./dez. 1995. Disponível em: . Acesso em: 10 out. 2022.

CARVALHO, José Alberto Magno de. **Crescimento populacional e estrutura demográfica no Brasil**. Belo Horizonte: UFMG/Cedeplar, 2004.

SARANDI, **Plano Municipal de Saúde**. Elaboração Equipe Técnica. 2022-2025.

SARANDI, **Plano Municipal de Saneamento Ambiental**. Institucionalização do Plano. Lei Nº. 1.650/2009.

SARANDI, **Serviço Municipal de Saneamento Ambiental**. Águas de Sarandi. Disponível em: [https://aguasdesarandi.com.br/pagina/159\\_Qualidade-da-agua.html](https://aguasdesarandi.com.br/pagina/159_Qualidade-da-agua.html). Acesso em 05 Jul. de 2023.